

Programm-Kurzanleitung:

Mit dem Programm **MotionCam** können mehrere Bilder innerhalb einer Minute aufgezeigt werden. Aus Rücksicht auf die Serverbelastung können jedoch max. 7 Tage zurück Bilder archiviert werden.

Die nachfolgende Auflistung zeigt die Server-Belastung bei einem **24 Std.** Betrieb der Kamera!

| Intervall-Bilder | Anzahl Bilder pro Tag | ca. MB pro Tag | ca. MB für 7 Tage |
|------------------|-----------------------|----------------|-------------------|
| 05 Sec. | 17'280 | 1'200 MB | 8'400 MB |
| 10 Sec. | 8'640 | 600 MB | 4'200 MB |
| 20 Sec. | 4'320 | 300 MB | 2'100 MB |
| 30 Sec. | 2'880 | 200 MB | 1'400 MB |
| 60 Sec. | 1'440 | 100 MB | 700 MB |

Die Anzahl Tage ist im Setup zwischen 1 – 7 Tagen frei wählbar. Bilder, welche älter sind als im Setup gewählt (z.B. 5 Tage) werden auf dem Server unwiderruflich gelöscht!!

Das Programm wird mit <http://www.meindomain.ch/kamera1> (als Beispiel) gestartet.



Es wird das aktuelle **Livebild** der Kamera angezeigt. Die Seite wird automatisch aktualisiert.

Weitere Funktionen



Tagesfilm:

Der Tagesfilm ist ein Zeitraffer vom aktuellen Tag. Die Startzeit für den Tagesfilm wird beim Setup eingestellt. Die Intervalle der Bilder sowie das Tempo kann individuell eingestellt werden.

Intervall-Bilder: <= 1 Min. 10 Min. 30 Min. 60 Min.

Zeitraffer, Tag:

Hier kann ein Tag der im Setup definierten Anzahl Tage (zwischen 1 – 7 Tage) ausgewählt und im Zeitraffer dargestellt werden.

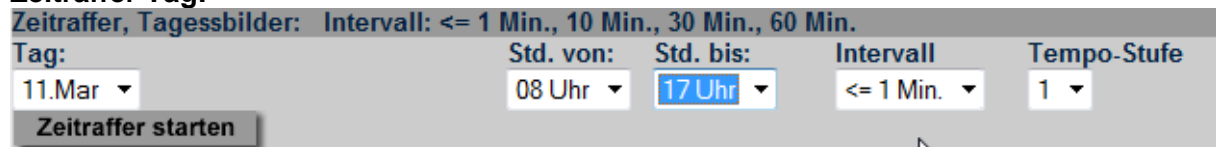
Intervall-Bilder: <= 1 Min. 10 Min. 30 Min. 60 Min.

Archiv:

Hier können die Bilder der letzten max. 7 Tage (gem. Setup) einzeln aufgelistet werden.

Intervall-Bilder: <= 1 Min. 10 Min. 30 Min. 60 Min

Zeitraffer Tag:



Auswahl **11.Mar** von **08 Uhr** bis **17 Uhr** , *Intervall **<= 1 Min.** Tempo = **1** (schnell)
Klicken auf Button „**Zeitraffer starten**“



Mit „**Start**“ „**Stop**“ „< zurück“ und „vorwärts >“ kann der Zeitraffer navigiert werden.

* Intervall Möglichkeiten:

- <= 1 Min. = 5– 59 Sec.- Intervall, je nach Kameraeinstellung
- 10 Min. = 10 Min.- Intervall
- 30 Min. = 30 Min.- Intervall
- 60 Min. = 60 Min.- Intervall

Allgemeines:

Es stehen 5 Tempo-Stufen zur Verfügung. 1 = schnell, 5 = langsam. Der Ablauf der Bilder ist von der Internetverbindung abhängig. Es empfiehlt sich, den Ablauf zu wiederholen, da beim 2. Ablauf die Bilder meistens aus dem lokalen Cache schneller aufgebaut werden.

Es ist zu beachten, dass der Zeitraum (von bis) nicht zu gross gewählt wird. Je nach Auswahl können einige Tausend Bilder selektiert werden, was den Aufbau der Bilder und die Verbindung zum Server leicht strapazieren kann!

Archiv:

Archiv Monatsbilder: Intervall: <= 1 Min., 10 Min., 30 Min., 60 Min.
Tag von: 11.Mar ▾ Std. von: 08 Uhr ▾ Std. bis: 17 Uhr ▾ Intervall: <= 1 Min. ▾
Archiv

Bilder vom 11. Mar, 08 Uhr bis 17 Uhr, Intervall <= 1 Min.

MotionCam
Archivbilder Monat: ArchivCamMotion Test
Kurzanleitung PDF

► Livebild ► Tagesfilm Zeitraffer: ► Tag Archiv: ► Tag

Anzahl selektierte Bilder = 587

| Datum / Zeit | Klein-Bild | Auswahl |
|--------------------------|------------|---|
| 11.Mar.11 / 08.00..j Uhr | | <input type="button" value="grosses Bild"/> |
| 11.Mar.11 / 08.01..j Uhr | | <input type="button" value="grosses Bild"/> |
| 11.Mar.11 / 08.02..j Uhr | | <input type="button" value="grosses Bild"/> |
| 11.Mar.11 / 08.03..j Uhr | | <input type="button" value="grosses Bild"/> |

Archiv Monatsbilder: Intervall: <= 1 Min., 10 Min., 30 Min., 60 Min.
Tag von: 11.Mar ▾ Std. von: 08 Uhr ▾ Std. bis: 17 Uhr ▾ Intervall: <= 1 Min. ▾
Archiv

MotionCam © www.video-technik.ch

Es sind 587 Bilder selektiert


Achtung: Wenn zu viele Bilder selektiert werden, kann es je nach Bandbreite lange dauern, bis die Bilder aufgebaut sind!

Durch Klicken auf den Button „**grosses Bild**“ wird das Bild in der Grösse 640x480 Pixel dargestellt.

MotionCam Kurzanleitung PDF
Archivbilder Monat: ArchivCamMotion Test

► Livebild ► Tagesfilm **Zeitraffer:** ► Tag **Archiv:** ► Tag

zurueck



Archiv Monatsbilder: Intervall: <= 1 Min., 10 Min., 30 Min., 60 Min.
Tag von: 11.Mar ▼ Std. von: 08 Uhr ▼ Std. bis: 17 Uhr ▼ Intervall: <= 1 Min. ▼
Archiv

MotionCam © www.video-technik.ch

Bildgrösse 640 x 480 Pixel

Mit dem Button „zurück“ gelangt man wieder zur Auflistung.

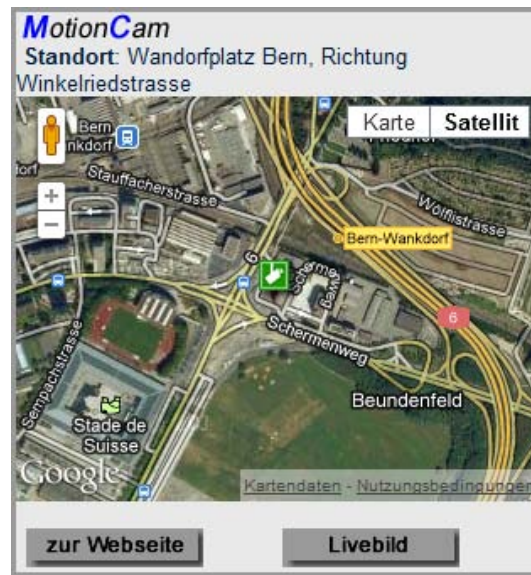
Allgemeines:

Es ist zu beachten, dass der Zeitraum (von bis) nicht zu gross gewählt wird. Je nach Auswahl können einige Tausend Bilder selektiert werden, was den Aufbau der Bilder und die Verbindung zum Server leicht strapazieren kann!

Mobiler Zugang:

Es ist möglich mit einem Internettauglichen mobilen Gerät (Smartphone, Tablets etc.) auf den URL zu zugreifen. Wenn im **Setup.php** die mobile Weiche auf „ja“ gesetzt ist, verzweigt beim Aufruf des entsprechenden URL's das Programm auf eine speziell, für mobile Geräte, angepasste Seite.

Es wird das **Livebild** angezeigt und kann zum **Map-Standort** gewechselt werden. Es kann aber auch zur normalen **Webseite** gewechselt werden.



Achtung: Bei den **iPhones** ist es zur Zeit nicht möglich die Zeitraffer zu starten, da Apple (iOS) leider die Flash-Filme von Adobe nicht unterstützt!